Regeldetail a M = 1:10

Befestigung UZ an durchlaufende Außenstütze
Grundriss (Draufsicht)

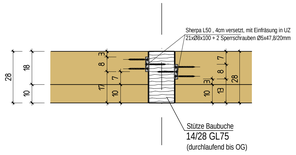

Ansicht

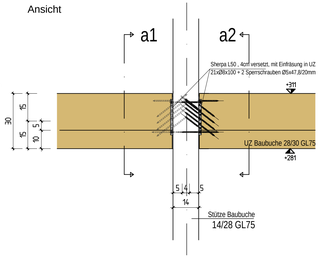

Schnitt a1
Unterzug

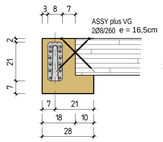

Schnitt a1
Stütze

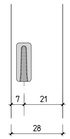

Schnitt a2
Unterzug

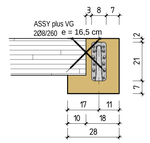

Schnitt a2
Stütze

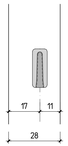

Regeldetail b M = 1:10

Befestigung UZ auf Innenstütze
Grundriss (Draufsicht)

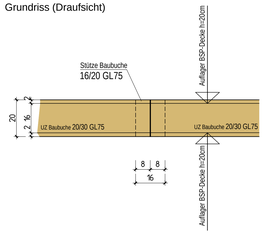

Ansicht

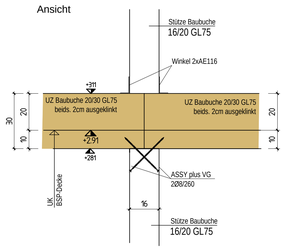

Detail c M = 1:10

Grundriss Eckverbindung (Draufsicht)

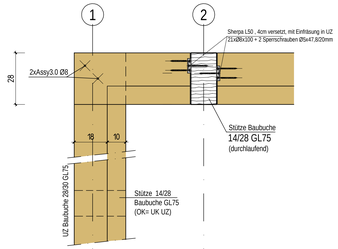

Ansicht

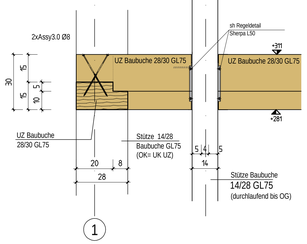

Regelschnitt M = 1:10

Auflager BSP-Decke auf UZ außen

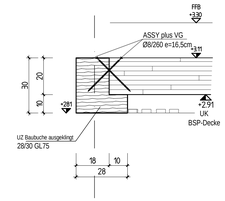

Regelschnitt M = 1:10

Auflager BSP-Decke auf UZ innen

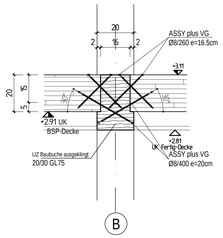

Regelschnitt M = 1:10

Auflager BSP-Decke auf HEB 280

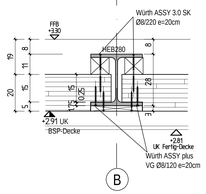

Sherpa L50 Einfräsung in UZ
21x28x100 + 2 Spernschrauben Ø5x47,8/20mm
Einbaurichtlinien nach ETA012-0067 beachten!

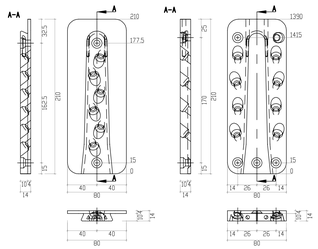

Detail d M = 1:10

Grundriss (Draufsicht)

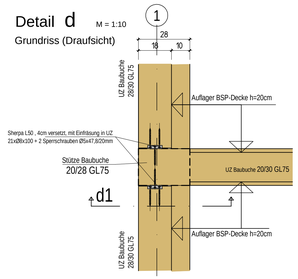

Detail e M = 1:10

Grundriss (Draufsicht)

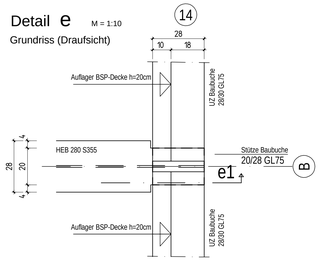

Schnitt d2

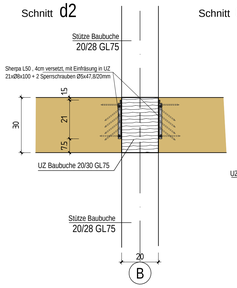

Schnitt d1

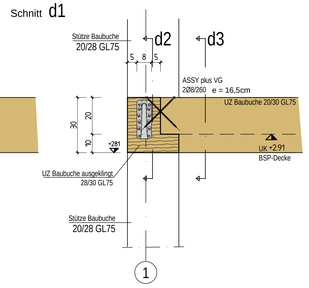

Schnitt d3

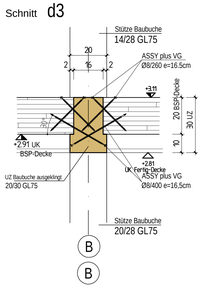

Schnitt e1

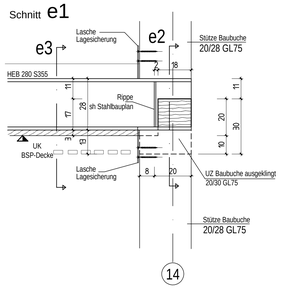

Schnitt e2

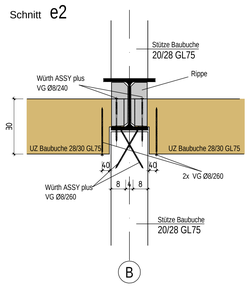

Schnitt e3

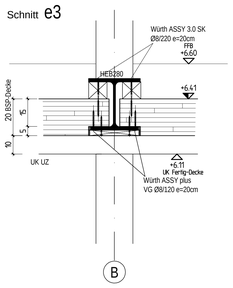

Stahlbau	Profilstahl	alle nicht angegebenen Schweissnähte Σ a=t	
	wenn nicht anders bezeichnet S 235	Schrauben Schweissnähte Korrosionsschutz	DIN 7990 DIN EN ISO 17659 DIN EN ISO 12944

Holzbau
Mindestnagel- und Schraubabstände nach DIN EN 1995-1-1 sind einzuhalten!
sämtliche BMF Verbindungen sind falls nicht anders angegeben voll auszunageln!
Schraubverbindungen in die Schmalflächen von Brettsperrholzelementen sind generell in das Seitenholz / Längsholz (nicht Hirnholz) zu schrauben.

Legende
- Holzständerwand 6/12 e=62,5; eins. beplankt
- Brettsperrholz BSP 14cm
- Unterzug Baubuche
- Mauerwerk
- Beton

Allgemein
Dieser Plan gilt nur in Verbindung mit den Ausführungs- und Detailplänen des Architekten und der Fachingenieure!
Vor Ausführung der Arbeiten sind alle Masse zu prüfen bzw. am Bau zu nehmen.
Für die Richtigkeit ist der Unternehmer verantwortlich.
Massdifferenzen, Wiedersprüche und Abweichungen müssen vor Ausführung, über die Bauleitung, mit dem Architekten bzw. Tragwerksplaner geklärt werden.

Statikplan

Plan Nr. 2g

Bauteil	EG Wände und Decke Detaile	
	erstellt	08.07.2021
	Ersteller	Katja Deuer
	Auftrag Nr.	19.055
	Massstab	1:20; 10
	Format	841x1400

Projekt
Rathaus Bingen
Neubau mit Neugestaltung
72511 Bingen

Bauherr
Gemeinde Bingen
Herr Jochen Fetzer
Hauptstraße 21; 72511 Bingen

Änderung

	index	bearbeitet	datum
Grüneinträge Prüfer übernommen	g	KD	03.09.22
Überarbeitet	f	mk	17.05.22
Ergänzungen	e	KD	29.04.22
Ergänzungen	d	KD	15.10.21
verschiedenes	c	KD	08.10.21
verschiedenes	b	KD	29.07.21
verschiedenes	a	KD	16.07.21

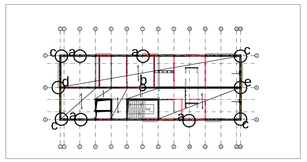

baustatik**relling**

baustatik relling gmbh im pappelhof 1 78224 singen fon.07731/87270 fax 07731/872727
info@baustatikrelling.de www.baustatikrelling.de thomas relling, geschäftsführender gesellschafter
michael künstle, prokurist gesellschafter, beratende ingenieure amtsgericht freiburg HrB 540800